

BPOWER®

Bpower CLASSIC YB10L-B2

STANDARD 12V - Suchoładowane

Parametry

Napięcie	12V
Pojemność	11Ah
Prąd rozruchowy	130A

Wymiary

Długość	135mm
Szerokość	90mm
Wysokość	145mm

Waga

Z elektrolitem	4,05kg
----------------	--------

Cechy obudowy


Układ ogniw	Prawy+
Końcówki biegunowe	8

Technologia

Technologia	CA/CA
Separator	AGM
Zalecany prąd ładowania	1,1A
Mounting Angle	360°

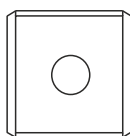


Typ terminala



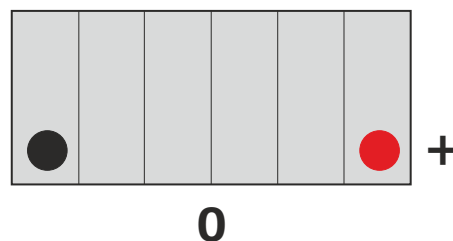
Front View

Side View



Top View

Układ ogniw



Data wydania karty katalogowej: 04/2018

Akumulatory do wszystkich zastosowań

www.bpower-battery.eu