

BPOWER 615 HD 140Ah 850A

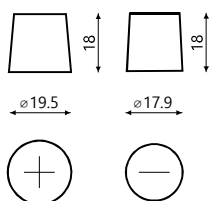


Wyprodukowane z myślą o użytkownikach samochodów ciężarowych, ciężkich maszyn budowlanych oraz maszyn rolniczych. Podstawowym atutem tych akumulatorów jest wysoki prąd rozruchowy. Podwyższone parametry użytkowe zapewniają długą i bezpieczną eksploatację, a specjalny separator kopertowy zapobiega opadaniu masy czynnej na dno akumulatora.

| PODSTAWOWE PARAMETRY | | TECHNOLOGIA | |
|--------------------------------|--------------------|----------------------------|-------------------|
| Napięcie znamionowe (V) | 12 | Typ płyt | Ca/Ca |
| Pojemność znamionowa 20HR (Ah) | 140 | Odporność na wibracje | W4 - C2 - V3 - E1 |
| Prąd rozruchowy (EN -18°C) | 850 | Gęstość elektrolitu w 25°C | 1.28 ± 0.01g/cm3 |
| Zalecany prąd ładowania | 14A | | |
| PARAMETRY MECHANICZNE | | CECHY OBUDOWY | |
| Wymiary (dł x szer x wys) | 511 x 175 x 226 mm | Typ obudowy | MAC 155 |
| Waga (kg) | 37,40 | Typ mocowania | B3 |
| Typ terminali | T1 | Uchwyty | ✓ |
| Materiał obudowy | Polipropylen PP | Układ ogniw | 3 |
| | | Typ pokrywy | Wystające korki |

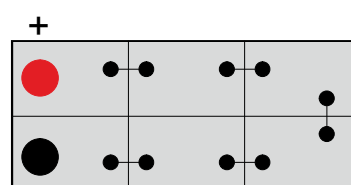
Typ terminali

T1



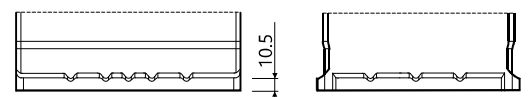
Układ ogniw

3



Typ mocowania

B3



Centrala w Warszawie
ul. Jana Kazimierza 61
01-267 Warszawa

Oddział w Gdańsku
ul. Twarda 12
80-871 Gdańsk

+48 22 877 54 96
biuro@baterie.com.pl
www.baterie.com.pl

BP BATERIE
PRZEMYSŁOWE